



## DADES TOTALS DE PRODUCCIÓ DELS VINS DE QUALITAT (2023)

### A.1 DADES DE PRODUCCIÓ

#### A.1 Superfície de vinya en producció

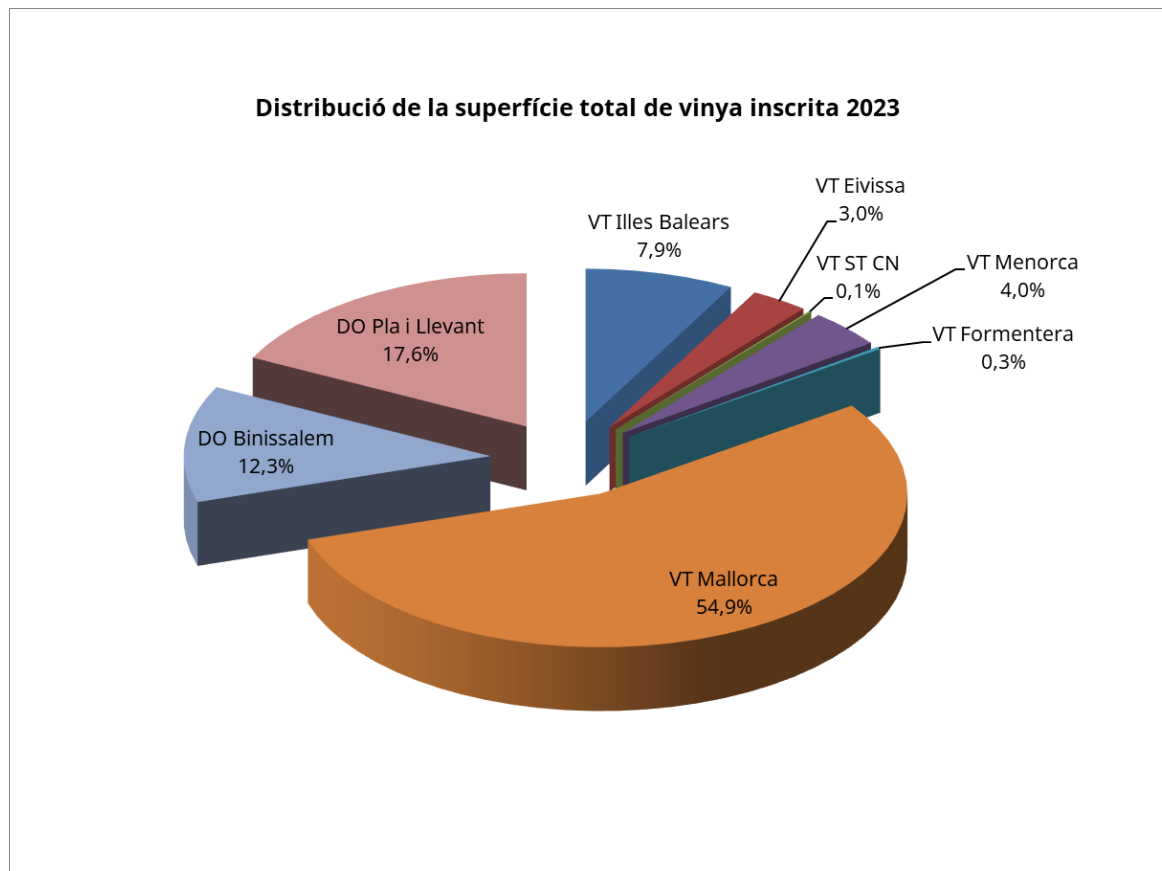
La *Taula 1* mostra la superfície de vinya en producció destinada a vins de qualitat del 2022 i del 2023.

Denominació	2022 (ha)	2023 (ha)	% 23 vs 22
DO Binissalem	244,8	257,3	5,1%
DO Pla i Llevant	389,6	369,1	-5,3%
<b>Total vi amb DO</b>	<b>634,4</b>	<b>626,4</b>	<b>-1,3%</b>
Vi de la terra Illes Balears	187,3	165,1	-11,9%
Vi de la terra Serra de Tramuntana	1,8	2,4	32,6%
Vi de la terra Mallorca	1.058,6	1.151,9	8,8%
Vi de la terra Eivissa	57,8	63,9	10,6%
Vi de la terra Illa de Menorca	55,5	83,9	51,2%
Vi de la terra de Formentera	14,1	13,9	-1,8%
<b>Total vi de la Terra</b>	<b>1.375,2</b>	<b>1.481,1</b>	<b>7,7%</b>
<b>TOTAL (ha)</b>	<b>2.009,6</b>	<b>2.107,5</b>	<b>4,9%</b>

*Taula 1*



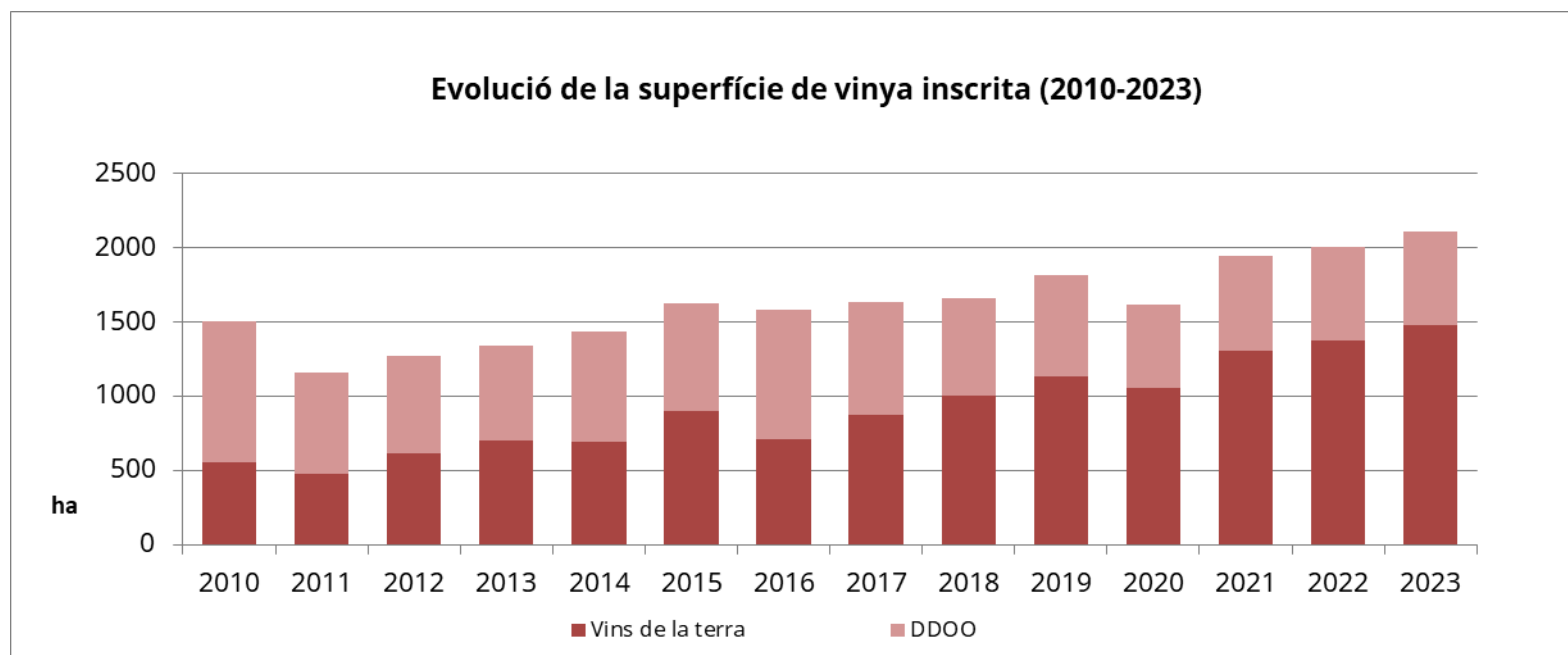
El *Gràfic 1* representa la distribució en percentatge de la superfície de vinya inscrita a cada una de les vuit figures de qualitat.



*Gràfic 1*



El *Gràfic 2* representa l'evolució del total de la superfície de vinya inscrita a alguna de les vuit figures de qualitat, separat per vins de la terra i denominacions d'origen.



*Gràfic 2*



## A.2 Producció de raïm

La *Taula 2* mostra la producció de raïm dels anys 2022 i 2023 destinat a cada denominació de qualitat.

Denominació	Raïm produït (tones) 2022	Raïm produït (tones) 2023	% 23 vs 22
DO Binissalem	1.249	1.404	12,4%
DO Pla i Llevant	2.020	2.147	6,3%
<b>Total vi amb DO</b>	<b>3.269</b>	<b>3.551</b>	<b>8,7%</b>
Vi de la terra Illes Balears	745	808	8,4%
Vi de la terra Serra de Tramuntana – Costa Nord	9	18	90,8%
Vi de la terra Mallorca	5.644	6.128	8,6%
Vi de la terra Eivissa	185	219	17,9%
Vi de la terra Illa de Menorca	211	326	54,5%
Vi de la terra de Formentera	50	39	-23,2%
<b>Total vi de la terra</b>	<b>6.845</b>	<b>7.537</b>	<b>10,1%</b>
<b>TOTAL (tones)</b>	<b>10.113</b>	<b>11.088</b>	<b>9,7%</b>

*Taula 2*



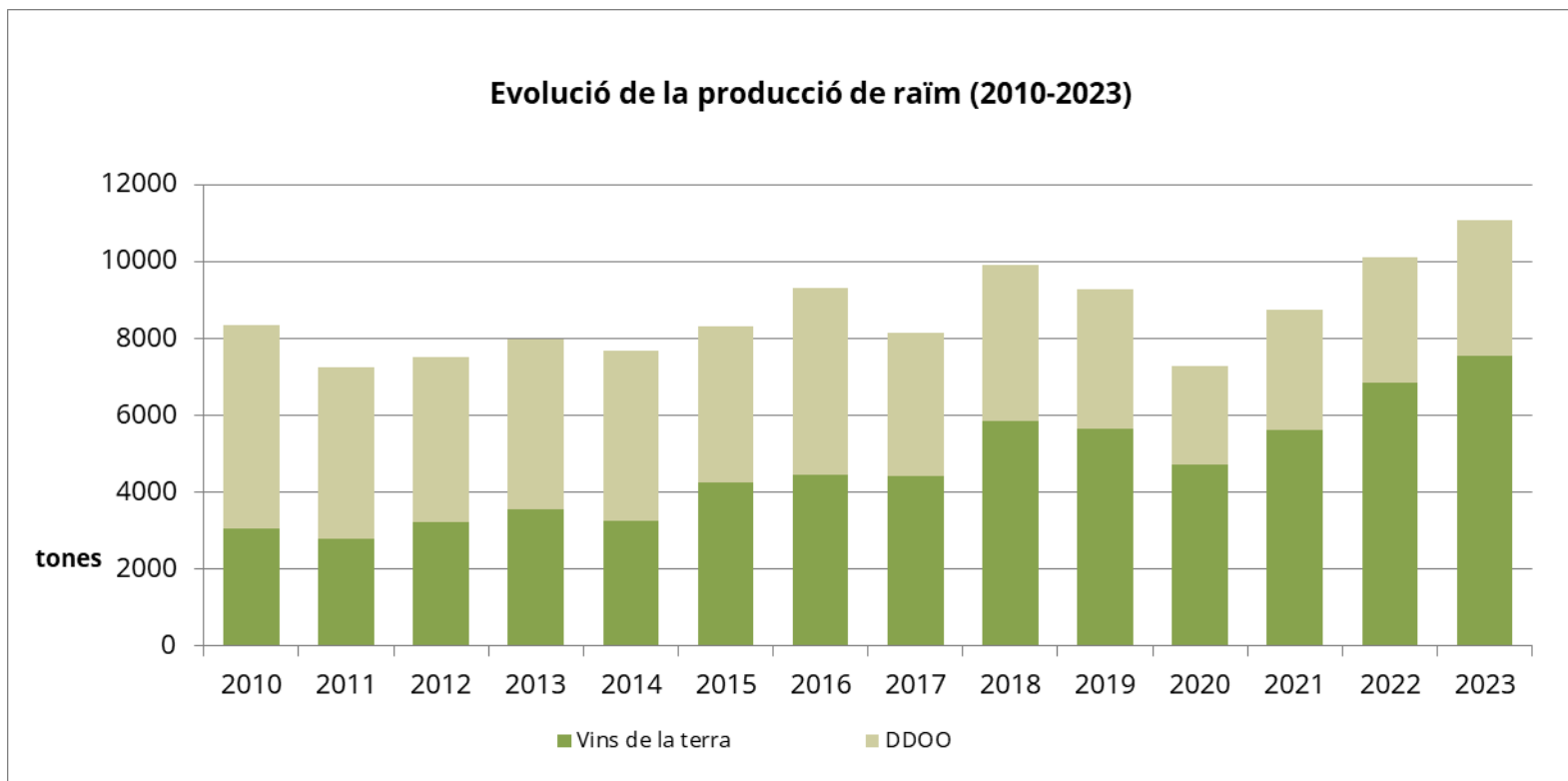
La *Taula 3* recull les tones de raïm blanc i negre destinades a vinificació de vins emparats per figures de qualitat en el període 2010-2023.

	2010	2011	2012	2013	2014	2015	2016	2017	2018	2019	2020	2021	2022	2023	% 23 vs 22	
Raïm (t)	blanc	1.881,3	1.941,3	2.028,9	2.135,8	2.145,8	2.700,2	2.805,3	2.609,3	3.463,9	3.224,2	2.760,4	3.115,5	3.979,1	4.177,9	5,0%
	negre	6.457,0	5.310,8	5.476,9	5.839,5	5.549,7	5.612,5	6.512,6	5.552,4	6.443,7	6.051,2	4.521,3	5.621,2	6.133,6	6.911,1	12,7%
	TOTAL	<b>8.338,3</b>	<b>7.252,1</b>	<b>7.505,9</b>	<b>7.975,4</b>	<b>7.695,5</b>	<b>8.312,8</b>	<b>9.317,9</b>	<b>8.161,7</b>	<b>9.908,8</b>	<b>9.275,4</b>	<b>7.281,7</b>	<b>8.736,7</b>	<b>10.113,7</b>	<b>11.087,9</b>	<b>9,7%</b>

*Taula 3*



Al Gràfic 3 s'observa l'evolució de la producció de raïm dels vins de la terra i de les denominacions d'origen des del 2010 fins al 2023.



Gràfic 3



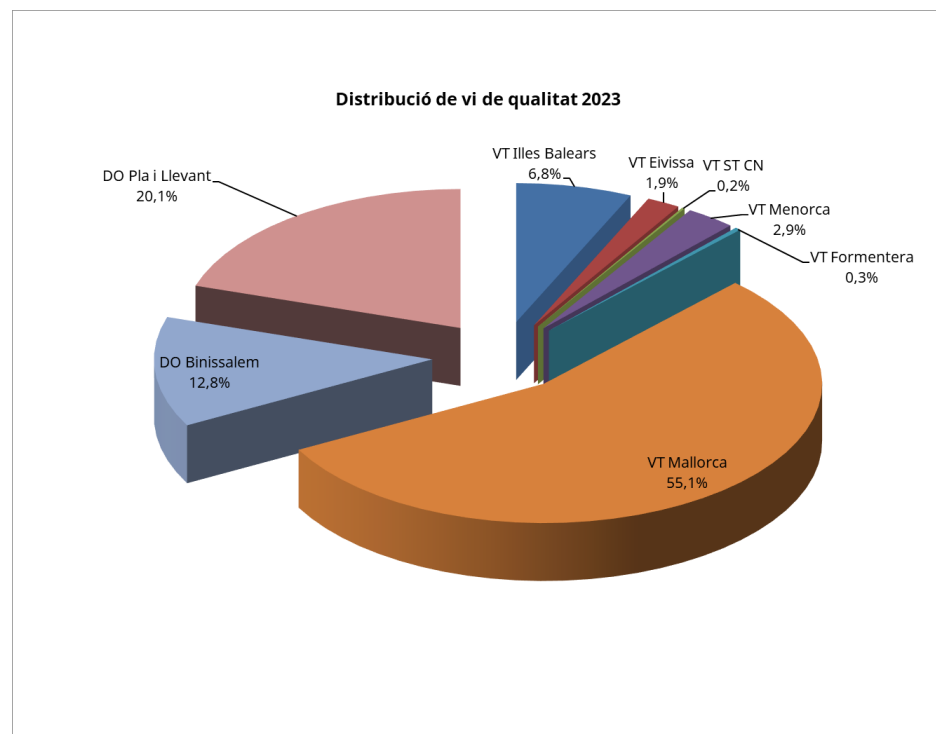
## A.2 Producció de vi

La *Taula 4* recull la producció de vi dels anys 2022 i 2023 destinat a cada denominació de qualitat.

Denominació	2022 (hl)	2023 (hl)	% 23 vs 22
DO Binissalem	7.893	8.747	10,8%
DO Pla i Llevant	13.665	13.742	0,6%
<b>Total vi amb DO</b>	<b>21.558</b>	<b>22.489</b>	<b>4,3%</b>
Vi de la terra Illes Balears	4.402	4.620	4,9%
Vi de la terra Serra de Tramuntana	61	107	73,5%
Vi de la terra Mallorca	34.658	37.684	8,7%
Vi de la terra Eivissa	1.219	1.324	8,6%
Vi de la terra Illa de Menorca	1.356	1.982	46,2%
Vi de la terra de Formentera	294	234	-20,2%
<b>Total vi de la terra</b>	<b>41.990</b>	<b>45.951</b>	<b>9,4%</b>
<b>TOTAL VI</b>	<b>63.548</b>	<b>68.440</b>	<b>7,7%</b>

*Taula 4*

El Gràfic 4 és una representació de la distribució de vi en percentatge per cada denominació.



Gràfic 4





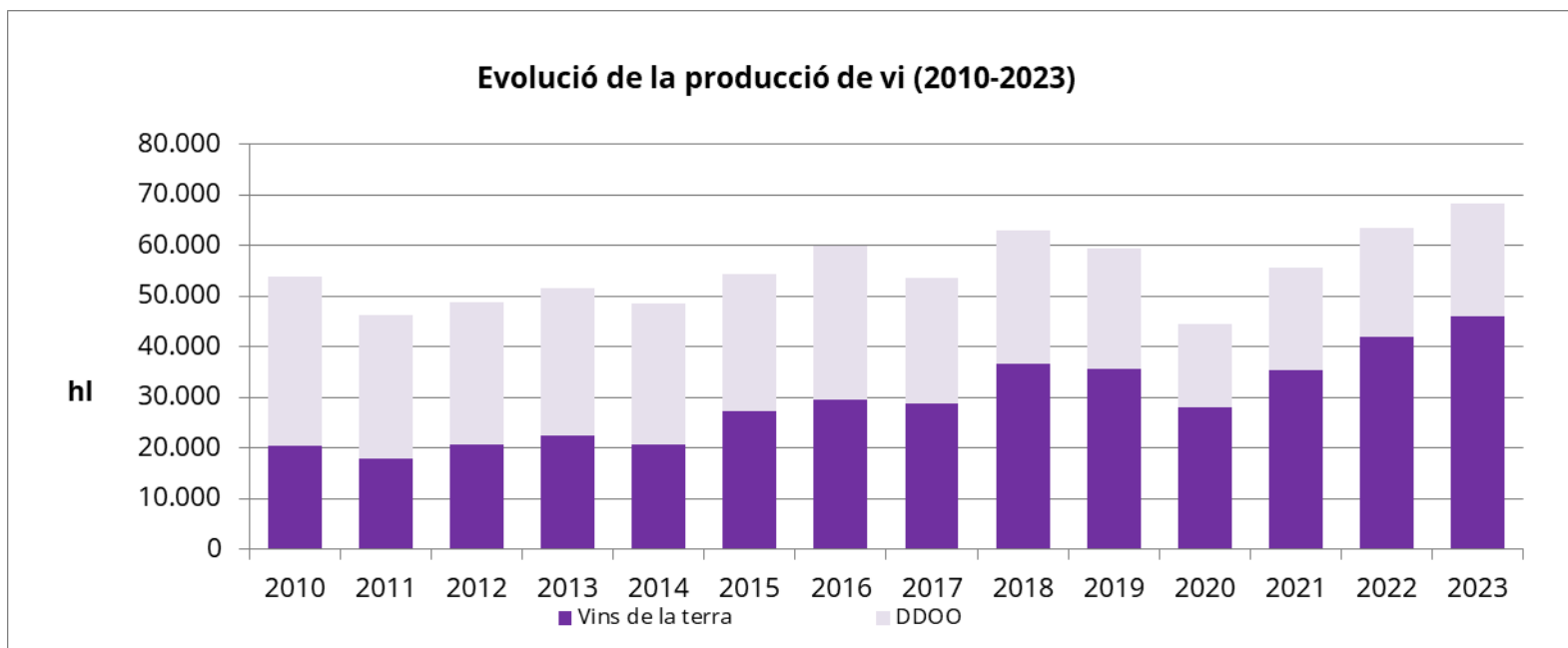
La *Taula 5* recull les dades de producció de vi per tipus (blanc, negre i rosat) en el període 2010-2023.

Vi (hl)	2010	2011	2012	2013	2014	2015	2016	2017	2018	2019	2020	2021	2022	2023	% 23 vs 22
Blanc	12.656	12.659	13.197	16.294	13.587	17.910	18.370	17.495	21.617	20.946	17.071	20.105	24.279	25.893	6,6%
Negre	35.945	27.202	28.180	25.849	27.271	23.078	26.722	23.562	31.148	29.389	21.218	26.435	27.643	30.610	10,7%
Rosat	5.430	6.452	7.394	9.537	7.817	13.471	14.922	12.732	10.347	9.250	6.311	9.114	11.608	11.937	2,8%
<b>TOTAL</b>	<b>54.031</b>	<b>46.313</b>	<b>48.771</b>	<b>51.680</b>	<b>48.675</b>	<b>54.459</b>	<b>60.014</b>	<b>53.789</b>	<b>63.109</b>	<b>59.584</b>	<b>44.599</b>	<b>55.654</b>	<b>63.548</b>	<b>68.440</b>	<b>7,7%</b>

*Taula 5*



El Gràfic 5 mostra l'evolució de l'elaboració de vi de la terra i en denominació d'origen en el període 2010-2023.



Gràfic 5